



Vordach Modell Köln

Straub Vordach-Design



Vordach Modell Köln

Pulldach
mit Edelstahlsäulen
und System-Glashaltern sowie Wandhaltern
die Eindeckung mit Verbund-Sicherheits-Glas

Vordach-Design
Ing. Toralf Straub
Bahnhofstraße 16
14612 Falkensee

Tel.: 0 33 22 / 400 642
Fax: 0 33 22 / 400 640
Fritz: 0 33 22 / 238 033
Leo: 0 33 22 / 238 034


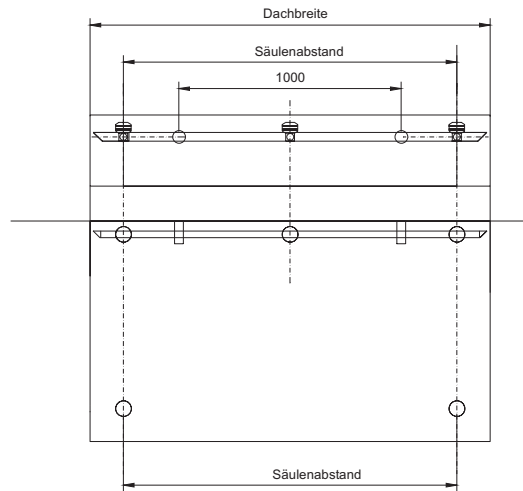
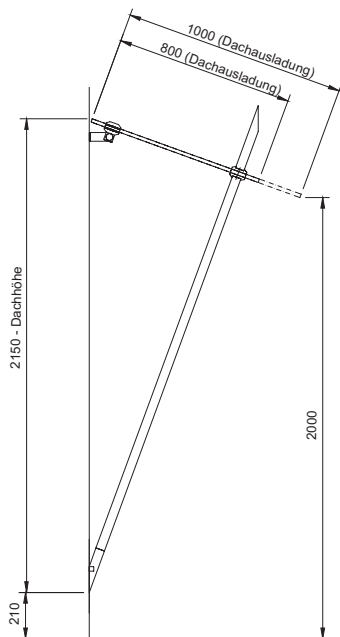
info@vordach-design.de
www.vordach-design.de
Steuernummer: 051/279/02277
Finanzamt Nauen

Bankverbindung:
MBS Potsdam
Kto: 38 12 01 77 16
BLZ: 160 500 00



Vordach Modell Köln

Straub Vordach-Design



Standardmaße

Dachbreite x Dachausladung	Säulenabstand	Dachhöhe
1800mm x 800mm	1500mm	2150mm
2000mm x 800mm	1500mm	2150mm
2200mm x 800mm	1600mm	2150mm
1800mm x 1000mm	1500mm	2150mm
2000mm x 1000mm	1500mm	2150mm

- das Vordach ist wartungsfrei
- die Säulen werden aus Edelstahl-Rohr gefertigt
- die Wandbefestigung erfolgt mit Gewindestangen
- sämtliche Systemteile wie Glas- und Wandhalter sind aus Edelstahl
- die Eindeckung erfolgt mit Verbund-Sicherheits-Glas
- statischer Nachweis für empf. Glasdicke lieferbar

- jederzeit individuelle Beratung